

Мушка, которую я представляю, является сухой версией известной мокрой мушки. Эта аттрактивная мушка происходит откуда-то из гор Кэтскилл (Catskill). Признаюсь, что мои попытки отыскать ее историю остались бесплодными. Единственная информация, которую мне удалось найти, была с невразумительного вебсайта Catskill и нескольких услышанных общих фраз. Но когда я половил на нее этим летом, во мне возобновился интерес к мушкам из этой части страны. Я надеюсь, что вы найдете эту мушку достойной небольшого уголка в вашей коробке.



Крючок: Mustad 94844 или 94833 № 10 – 12.

Нить: Оранжевая, 6/0.

Хвост: Лимонное перо утки.

Тело: Оранжевый шелк или даббинг.

Крыло: Лимонное перо утки

Редра: Коричневое перо петуха.

Ершик: Коричневое перо петуха.


Метод: Catskill




Установите крючок. Намотайте хорошее нитяное основание.




Привяжите хвост из пучка лимонных бородок пера утки.



Привяжите коричневое перо петуха и оранжевый шелк. Можно привязать тут же отрезок монофила (лески) диаметром 0,15 мм.



Намотайте тело оранжевым шелком, закрепите и отрежьте излишки. Если желаете покрыть тело лаком, это подходящий момент. Дайте ему просохнуть.



Привяжите крыло из лимонных бородок пера утки, поднимите его вертикально и разделите на два.



Намотайте ребра коричневым пером петуха (4-5 оборотов). Привязав перо заранее, вы избавились от необходимости отводить нить назад к загибу. Если вы привязали у хвоста отрезок лески, намотайте его поверх пера впротивоход. Закрепите все и обрежьте излишки.

Привяжите коричневое перо для ершика.



Намотайте ершик, как обычно. Закрепите, сделайте головку, покройте лаком.