



Это четвертая мушка в серии, представляющей жизненный цикл комаров семейств диптера, хирономида. Вылупляющиеся комары диптера являются наиболее многочисленными и широко распространенными объектами питания пресноводных рыб.




Крючок: Daiichi 1130 № 18 – 28.
Нить: Черная 8/0.
Ребро: Тонкая серебристая проволока.
Тело: Монтажная нить.
Крыло: Белый биот гуся.
Ершик: Серовато-коричневое перо.



Установите крючок в тиски.
Закрепите нить у колечка и намотайте до середины цевья
(напротив жала).



Привяжите проволоку и намотайте нить до конца цевья
(напротив бородки).




Намотайте нить до зоны торакса и сделайте обмотку проволокой, формируя сегментированное тело.



Привяжите биот гуся соответствующий размеру мушки, которую вы вяжете. Биот не должен выступать за загиб крючка. Обрежьте излишки.



Привяжите серое перо.



Сделайте 3-4 оборота пером, формируя ножки. Закрепите перо и отрежьте излишки.



Закончите маленькой головкой.