

Alien (Чужой) – навеяна образами из кинофильма "Чужой". Это очень простая плавающая мушка, изготовленная полностью из искусственных материалов, родившаяся и проверенная в водоемах северного Техаса по пресноводным рыбам. Это неубиваемое и непотопляемое творение было создано для имитации в общем виде плавающих животных. Он плавает за счет своей удлиненной головы, а его смертоносное тело подвешено прямо под поверхностью воды.

Alien – это убийственный пришелец в тепловодный мир. Его следующий визит в холодноводную среду.



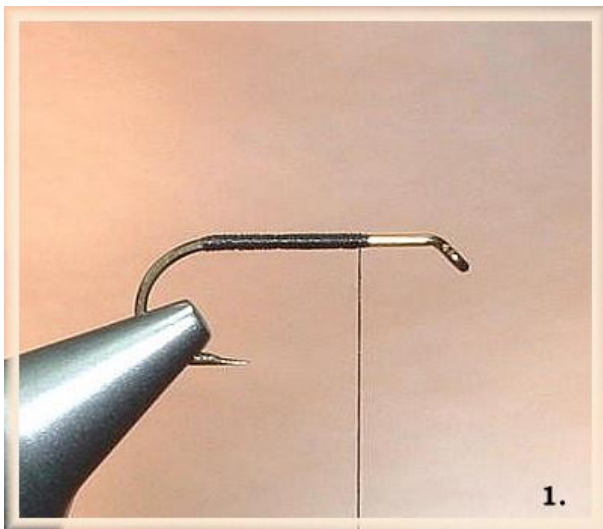
Крючок: Mustad 94840 № 6 - 14; Mustad 3366 № 2.

Нить: 6/0, 8/0, черная.

Тело: Ice Chenille, черная.

Голова: Плавающая пенка круглого сечения, черная.

Ноги: Резинка круглая черная.




Намотайте нитяное основание на все цевье крючка до загиба, оставив небольшой свободный участок сразу за колечком для крепления головы.


(Для лучшей фиксации головы, думаю, практичнее обматывать все цевье до колечка. – Ю.Ш.)




Обмотайте цевье синелью Ice Chenille, закрепите и обрежьте излишки.




Привяжите два отрезка резинки в качестве ножек и разделите брюшко и торакс.



Отрежьте кусочек круглой пенки наискосок с обоих концов. Длина должна быть от колечка и выступать за загиб.



Нагрейте иглу и проткните пенку в головной части наискосок.



Нанесите каплю суперклея на свободный участок цевья за колечком и наденьте пенку на крючок. Дайте клею застыть. Готово!



Как ловить на Alien:

Alien работает, как поппер. После заброса дайте ему полежать на воде, пока не успокоятся круги от его шумного падения. Затем подергайте его слегка, чтобы привести в движение ножки и тело. Загиб крючка спрятан среди бородок синели. Если поклевки нет, начинайте потихоньку подтягивать мушку к себе. Это легкое подрагивание вызовет слабые колебания бородок. Снова дайте ей полежать, пока круги успокоятся. Наконец подергайте Alien, как поппер. Повторите цикл.

Чтобы еще раздражить рыбу, попробуйте половить на маленькую мушку, связанную на крючке № 14, привязанную поводком 30 см к загибу большой мушки на крючке № 2.