



Однажды я рыбачил на небольшом горном ручье, не имея особого успеха. Облавливая маленький омуток, я увидел некрупную форель скользнувшую под большую скалу. Не в силах соблазнить ее чем-нибудь и уже собираясь уйти, я заметил гусеницу, ползущую по берегу. Я решил напоследок испытать ее и посмотреть, будет ли какая-нибудь реакция. Как только гусеница поравнялась с выступом скалы, форель выскочила, схватила ее и вернулась в свое укрытие прежде, чем я успел моргнуть. Чуть дальше вверх по ручью я нашел еще одну гусеницу и повторил свой опыт с тем же результатом. Я взял это на заметку, и вот итог моих скромных попыток создать имитацию этого "тысяченогого червяка".




Крючок: ТМС 9395 № 8, бронзовый, длинный 4X.
Нить: Gudebrod 6/0 темно-желтая.
Тело: Синель ярко-желтая.
Ноги: Перо петуха серо-коричневое.
Маркер: Коричневый.



Установите крючок в тиски.



Намотайте нить от колечка до загиба дважды.



Привяжите у загиба синель и отведите нить к колечку. Намотайте синель до самого колечка, закрепите и обрежьте.



Верните нить к загибу и привяжите перо петуха для сухих мушек размера 18. Снова отведите нить к колечку. Намотайте перо до самого колечка, делая по два оборота в каждом сегменте и стараясь укладывать его между витками синели.



Намотайте маленькую головку сразу за колечком.



Состригите бородки пера сверху и снизу мушки, оставьте ножки только по бокам. Покрасьте коричневым перманентным маркером спинку мушки и немного по бокам.



Законченная мушка 1,000 Legged Worm, вид сверху

и снизу.